

# **CEDAW**

•  
•  
\_\_\_\_\_

•

•

•

•

•  
•  
\_\_\_\_\_

•

"

"

.





7.....	:	:	-1
11.....	:	:	-2
19.....	:	:	-3
61.....	:	:	-4



. : -1

. - 1-1

4,500,000

2 10452

"

3118028

"

1932

"

. % 50,4

% 49,6

(2,8)

.(64 -15 )

.2000 % 0,7

1996

72

69

. -2-1

1

( 35،4 )

---

<sup>1</sup> - تقرير مرييل لينش النهار 5 آب 2004.

1996

.

"

95 -94

1 "

.

:

•

-

.1999

1999

-

-

-

---

<sup>1</sup> - تقرير الظل عن التقدم المحرز في تطبيق اتفاقية الغاء جميع اشكال التمييز ضد المرأة في لبنان، 1999 ، اللجنة  
الاهلية لمتابعة قضايا المرأة.



•

•

•



1-\_\_\_\_\_:

- 1-1

1988

.1953

. 128

"

"

<sup>1</sup> 2004

---

<sup>1</sup> - لم تصدر حتى الان من دوائر وزارة الداخلية اللائحة الكاملة للنجاحات واللواتي لم ينجحن في انتخابات السلطات المحلية. 2004.

:

•

•

•

2.

-2-1

•

•

---

<sup>2</sup> - المرأة والرجل في لبنان: صورة احصائية، الهيئة الوطنية لشؤون المرأة- الاسكوا.

-3-1

9  
(16 )

2: \_\_\_\_\_

:		( )
	.	( )
	.	( )
.		( )
	.	( )
	.	( )
.		( )

	-1
	-2

16:

	-1
	( )
	( )
	( )
	( )
	( )
	( )
	( )
	( )
	-2



.



(2004 -1999 )

-1

:

1-1

(" ")

17

1996/7/24

572

.1979

:

-

.( )

-

-

:

(1955 ) 1953

-

-

(1964 )

(1977 ) 1948

-

1937

-

(1946 )

(1977 ) 1964 -

( )

1926

:

7 -

12 -

21 -

12 10 9 2 -

1990/9/21 18

: " "

"

"

3202 1997/9/18 44 ) 1997/9/12  
:

"

90

"

(1983/9/16

"

/

" " 1999

2004

: 1999

-1-2

:

: \_\_\_\_\_ -

.

: \_\_\_\_\_ -

.

" "

\_\_\_\_\_ - 2-2

.( 16 ) 1 )

(

.

-

.....

-3-1 \_\_\_\_\_ :

( )<sup>1</sup>.

2 9

2003

:

"

"

-

-

(...)

2003/7/1

---

<sup>1</sup> وإذا كان السبب الرئيسي الكامن وراء عدم الاعتراف للمرأة اللبنانية بهذا الحق - وهو غير معلن - يتعلق بوضع اللاجئين الفلسطينيين في لبنان والخشية التي لدى البعض من أن يؤدي ذلك إلى توطين مقنع، إلا أن الدولة اللبنانية، بتوقيعها ميثاق الدول العربية، واشتراكها بالقرارات المتعلقة باللاجئين الفلسطينيين، تكون في موقع يعلو التشريع المتعلق بالجنسية (ولا سيما المادة 4 من رقم 15 تاريخ 1925/1/19). وفي الإطار عينه، لم يتوان المشرع اللبناني عن استثناء الفلسطينيين من قانون تملك الأجانب في القانون رقم 296 تاريخ 2001/4/3 الذي طعن فيه لهذه الجهة أمام المجلس الدستوري الذي اختار في قراره أن يرحح مبدأ منع التوطين على مبدأ المساواة.

\_\_\_\_\_

1946

: 2000/5/26 207

-

.( 26 )

-

.(28 )

-

)

(52

-

483

)

14

2002/12/12

(1963

":

."

"

14

" "

" "

"

2001/4/21

344

\_\_\_\_\_ -5-1

(1943

)

) 1999

562

(1999/2/20

7

"

"

" " 562

. 562

522 503 -

.

\_\_\_\_\_ **-6-1**

2004


" "

.

.

-2

5:



	:	( )
		( )
		( )
		( )
		( )
		( )
		( )
		( )

:(1)

%48.1
%51.9

%47.7
%52.3

%52.8
%47.2

.2001 -2000/1997 -1996

49 1998

59/134

-1998

2004

/ 1997

- 2-2

2001 % 8

2000 % 10,3 % 11,6

<sup>1</sup>

:(2)

2001	2000	1997	1996	1970	
8.0	10.3	11.6	13.6	31.8	
10.9	13.8	16.0	17.8	42.1	
5.1	6.8	7.2	9.3	21.5	

:

2000

<sup>1</sup> - الوضع الاجتماعي الاقتصادي في لبنان واقع وآفاق، وزارة الشؤون الاجتماعية. 2004.

%43,1 % 22.1

60

%63,1 % 50,7

.1997 -1970

:(3)

2003  
2015

\_\_\_\_\_ -3-2 :

2002 1997  
2000 11639

1

2000 – 1990

2010

4 3

1995

---

<sup>1</sup> – لمزيد من التفاصيل، الوضع الاقتصادي الاجتماعي في لبنان، الفصل السادس وزارة الشؤون الاجتماعية واقع وآفاق 2004.



/

2000

	%			%			
2.5	44.3	602312	1358071	41.8	604751	1444020	
2.8	46.1	47453	102931	43.3	49117	113283	
3.7	44.2	28402	64250	40.5	27594	68059	
-2.5	37.6	19443	51641	40.7	20781	51746	
0.3	45.3	133704	294823	45.0	142621	316309	
2.1	41.2	53344	129200	39.1	52537	134050	
3.5	42.0	75942	180481	38.5	71527	185714	
4.6	41.7	25829	61816	37.1	25392	68441	
4.5	36.9	22854	61838	32.4	22742	70086	
0.3	31.4	21264	67545	31.1	23648	75926	
4.1	59.4	43224	72694	55.3	42370	76603	
4.2	48.8	36971	75616	44.6	35340	79091	
5.4	46.4	55157	118663	41.0	50499	123103	
2.1	51.8	39725	76573	49.7	40582	81609	

.( : ) :2000 - . :

)2.802.091 :

) 1.207.063 (

.%43.07 .(

%2.5

%5.4

%0.3

. %2.5

: -1-3

. % 2.3

2000

: -2-3

.2000

<sup>1</sup> 2004

-3-3

.2004

:(5)

---

<sup>1</sup> - على سبيل المثال: ما انجزته اللجنة الاهلية منذ انتخابات السلطات المحلية الاولى وانتخابات السلطة التشريعية سنة 2001، او انتخابات السلطات المحلية 2004، لمزيد من التفاصيل انظر: تجربة اللجنة الاهلية لمتابعة قضايا المرأة اعداد د.فهمية شرف الدين ود.امان كجارة شعرائي بالتعاون مع مؤسسة فريديش ايبرت.

1		7		
2		8	1 -	
	15	10		
	1	6		
		7		
1	5	5		
	4	3		
7	17	22		
	8	12		
	7	9		
	1	10	-	
	1	14		-
1	3	14	-	
			-	
2	4	12		
2		5		
1	3	5		
1	15	11		
1	8	17	-	
1		6		-
2	9	27		
1		5		
	1	6		
	1	11		
1		2		
1	1	6		
2		1		
<b>27</b>	<b>104</b>	<b>241</b>		<b>7</b>



-4-3

.  
%64,25

% 56,4

. %43,6

.  
6 2

. % 19,5 % 27,5

-5-3

( )

( )

2001

- 1-4

64 15

2003

% 29,9

%52

% 82

%13

2001

1

:(7)

. (%) 2001.1997.1970

2001			1997			1970			
<b>61.3</b>	80.9	55.6	<b>62.7</b>	81.6	58.1	<b>59.8</b>	65.7	58.5	
<b>7.4</b>	1.3	9.2	<b>7.7</b>	1.5	9.2	<b>7.6</b>	1.4	8.9	
<b>28.9</b>	13.8	33.3	<b>26.0</b>	11.6	29.5	<b>24.0</b>	11.8	26.6	
<b>1.8</b>	3.3	1.3	<b>2.4</b>	4.6	1.9	<b>6.6</b>	19.4	3.9	
<b>0.6</b>	0.7	0.6	<b>1.2</b>	0.7	1.3	<b>2.0</b>	1.7	2.1	
<b>100.0</b>	100.0	100.0	<b>100.0</b>	100.0	100.0	<b>100.0</b>	100.0	100.0	

:

<sup>1</sup> - ماري الدبس: دراسة عن المرأة اللبنانية العاملة والموظفة الواقع والدور في القرار النقابي. 2003.  
<sup>1</sup> - وزارة الشؤون الاجتماعية، الوضع الاجتماعي الاقتصادي في لبنان واقع وأفاق 2004.

( . ) " "

.2001 %25

%25

%17.2

2001

( 64-15 )

.%57.7 %53

%29.8

%37.1

%27.1

%19.2

%18.2

%21.8

%19.5

)

(

**-3-4**

2001

%8.9

19-15

. %25.7



.(%)

:(8)

2001		1997		1970		
3.5	7.7	5.7	10.2	22.5	18.1	
11.5	14.8	13.3	15.5	20.4	1806	
0.5	11.9	0.9	14.2	0.3	7.8	
21.0	29.4	19.7	27.6	6.1	19.3	
2.2	8.3	2.1	6.4	2.3	8.2	
11.0	6.7	9.4	5.6	3.0	3.5	
2.7	10.0	3.5	9.4	10.3	7.9	
29.4	4.5	27.8	4.2	16.5	3.2	
10.7	2.1	9.6	1.9	3.1	0.7	
7.5	4.6	8.0	5.0	16.1	12.7	
100.0	100.0	100.0	100.0	100.0	100.0	

.

:

" " ( %5 )

1997

:(9)

.% 2001

2001	1997	
79.8	81.1	
70.9	75.3	
66.5	62.1	
51.5	51.4	
47.2	45.6	
23.3	40.9	
38	31.9	
31.8	30.2	
43.1	30.1	
30.6	27.2	
6.4	13.7	

:\_\_\_\_\_ -5-4

%8.9

1997

2001 1997

%7.1

%9.3

%18.2

.2001.1997.1970

:(10)

-5

-1-5

"  
%48,4

%100


%9.1

%28,9

.2000

50

( )



-6 \_\_\_\_\_ :

-1-6

" "

" "

71,3                      2000                      74,6

7,4

.<sup>1</sup> 1996

.<sup>2</sup>

% 8,8

(                      )

---

<sup>1</sup> - الجمهورية اللبنانية: ردود فعل الدول العربية على الاستبيان بشأن تنفيذ منهج عمل بيجين، فصل مجال المرأة والصحة، ص-4.

<sup>2</sup> - وزارة الشؤون الاجتماعية: الوضع الاجتماعي والاقتصادي في لبنان (ص 227).

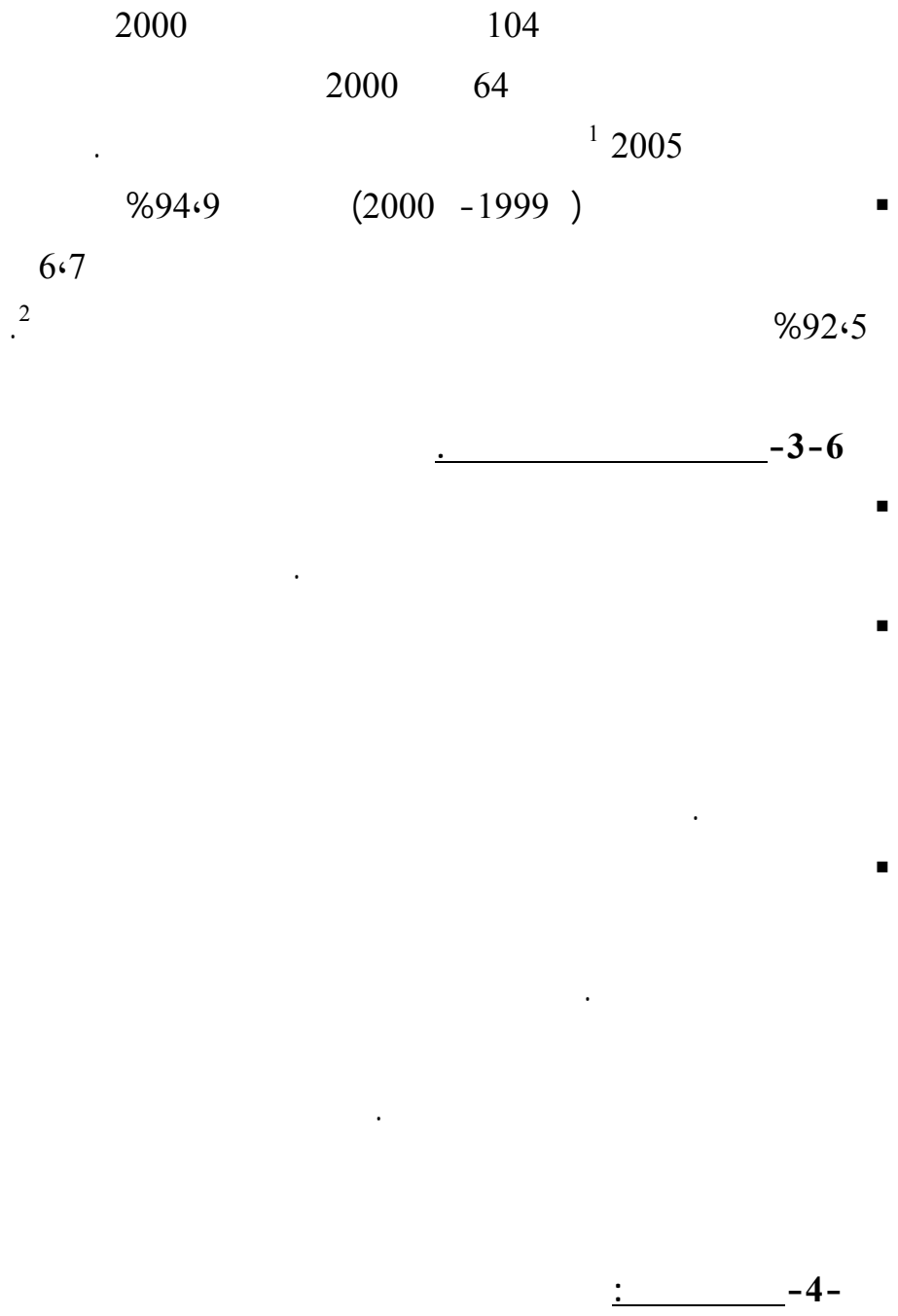
%9,5

:

.1997

:(11)

·  
:\_\_\_\_\_ -2-6



<sup>1</sup> - وزارة الشؤون الاجتماعية، هامش رقم 2 ص- 228، الوضع الاجتماعي الاقتصادي في لبنان: واقع وآفاق 2004 .  
<sup>2</sup> - الدراسة الوطنية لفترة ما بعد الولادة: وزارة الصحة العامة 1999- 2000 ومنظمة اليونيسيف.

			2004		.765
			2004	9	(8)
					.(1)
					.%45,36
				41	50
					% 58,8
					.
					<b>-5-6</b>
					%53,81
				1	.

---

<sup>1</sup> - وزارة الشؤون الاجتماعية، الوضع الاجتماعي الاقتصادي في لبنان واقع وآفاق، 2004.

: (12)

61.6	6.7	26.1	8.3	1602	
39.6	35.5	12154	24.9	4818	
71.5	21.4	7345	27.1	5250	
70.1	7.8	2673	9.7	1873	
74.5	14.0	4787	18.4	3566	
57.9	4.7	1617	4.8	937	
25.1	4.0	1355	1.8	340	
55.9	5.0	1720	5.0	962	
56.5	00 100	34252	10.00	19348	

:

\_\_\_\_\_ -7

-1-7

( )

1995

-2-7

1996 - 1995

36 22

1

100

(.. )

" 2000"<sup>1</sup>

---

<sup>1</sup> - فادي مغيزل وميريللا عبد الساتر: جرائم الشرف في لبنان- دراسة قانونية، مؤسسة مغيزل 1996, مؤسسة مغيزل 1999.  
<sup>1</sup> - رفيف صيداوي " جوارى 2000 " الهيئة اللبنانية لمناهضة العنف ضد المرأة- بيروت 2002.

-3-7

78

( 78 53 )

25

18

( )

562

■

■

59

■

■

562

"

"

-4-7

:

"

"

:



13

/

-1

-2

-3

-4

\_\_\_\_\_ -4

:

-1

.

:

-

( )

-

.

.(.. )

-

(... )

-

.

\_\_\_\_\_

\_\_\_\_\_ -I  
" " -1



) -8  
.( -9  
-10  
-11  
-12  
-13  
-14  
-15  
-16  
-17  
18

: \_\_\_\_\_ **-II**  
-1  
-2  
-3  
-4

.2004

: